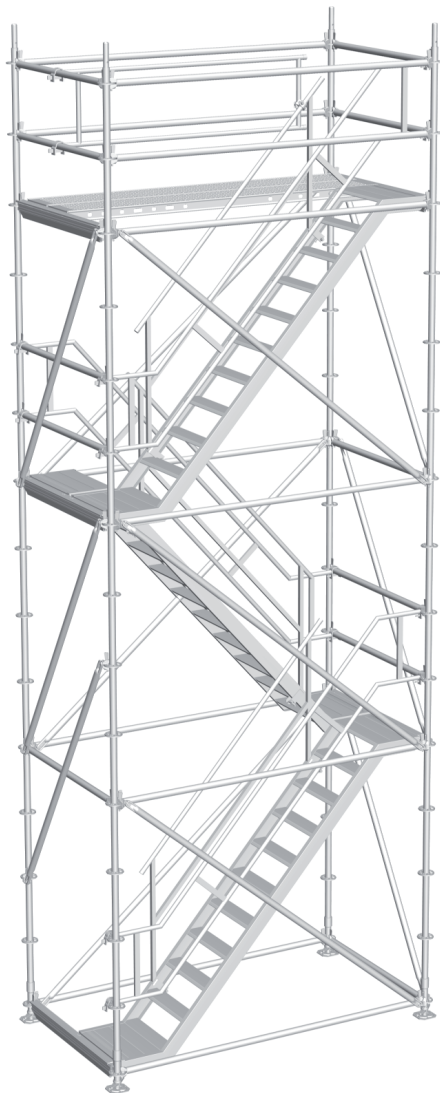


TRAPPENTOREN MET BORDESTRAPPEN 2.57 M X 1.40 M U-OPLEGGING

CATALOGUS EN PRIJSLIJST

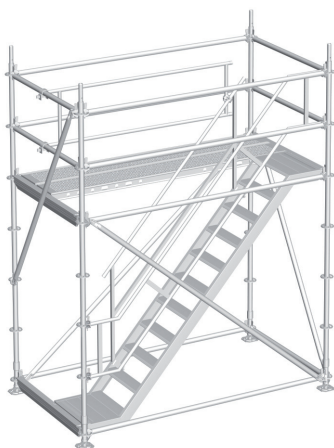


Editie 04-2023
DOC0139




Vrijstaande trappentoren met bordestrappen / U-oplegging

Vrijstaande trappentoren met aluminium bordestrap U-oplegging 2.57x1.40 m - 2 m slaghoogte 2 m



Artikelnr.	Omschrijving	Gew. kg	Aantal	Totaal kg
4001/060	Voetspindel 0.60 m	3,6	4	14,4
2602/000	Voetstuk	1,4	4	5,6
2617/300	Staander LW staal R50 3.00 m	13,6	4	54,4
2601/257	Ligger LW staal "O" 2.57 m	8,7	8	69,6
2601/140	Ligger LW staal "O" 1.40 m	5,0	5	25,0
2618/139	U-ligger LW staal 1.40 m	5,4	3	16,2
2658/140	Vlonderborgplaat staal "U" 1.40 m	4,7	3	14,1
2683/257	Diagonaal LW staal R50 2.57 x 2.00 m	10,0	2	20,0
2683/140	Diagonaal LW staal R50 1.40 x 2.00 m	7,9	2	15,8
1753/257	Bordestrap aluminium "U" R50 2.57 x 2.00 x 0.64 m	21,9	1	21,9
2638/258	Trapleuning met spiekoppen staal R50 2.57 x 2.00 m	18,1	1	18,1
1752/007	Binnenleuning bordestrap, 2.57/3.07 m R50	13,5	1	13,5
0718/592	Binnenleuning voor bordestrap boven R50	7,0	1	7,0
0705/000	Draaikoppeling Ø 33.7 mm	1,5	1	1,5
3883/257	Vlonder LW Staal 2.57 x 0.32 m U-oplegging	16,8	2	33,6
Totaal				330,7

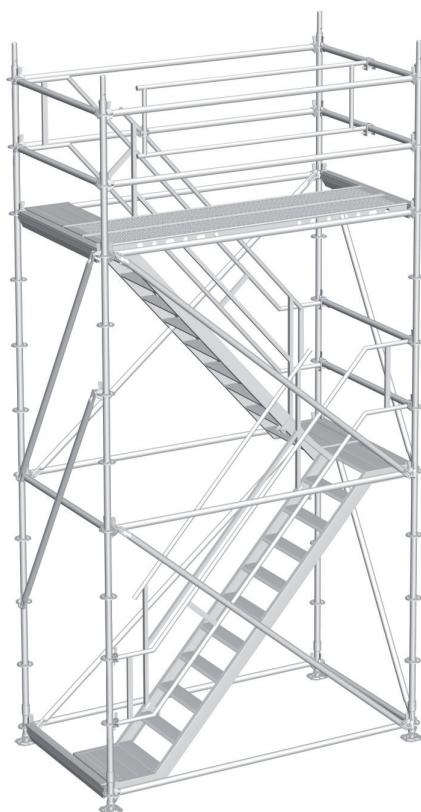
Vrijstaande trappentoren met aluminium bordestrap U-oplegging 2.57x1.40 m - 3 m slaghoogte 2 m



Artikelnr.	Omschrijving	Gew. kg	Aantal	Totaal kg
4001/060	Voetspindel 0.60 m	3,6	4	14,4
2602/000	Voetstuk	1,4	4	5,6
2617/200	Staander LW staal R50 2.00 m	9,6	8	76,8
2601/257	Ligger LW staal "O" 2.57 m	8,7	8	69,6
2601/140	Ligger LW staal "O" 1.40 m	5,0	7	35,0
2618/139	U-ligger LW staal 1.40 m	5,4	5	27,0
2658/140	Vlonderborgplaat staal "U" 1.40 m	4,7	5	23,5
2683/257	Diagonaal LW staal R50 2.57 x 2.00 m	10,0	4	40,0
2683/140	Diagonaal LW staal R50 1.40 x 2.00 m	7,9	4	31,6
1753/257	Bordestrap aluminium "U" R50 2.57 x 2.00 x 0.64 m	21,9	1	21,9
2638/258	Trapleuning met spiekoppen staal R50 2.57 x 2.00 m	18,1	1	18,1
1752/007	Binnenleuning bordestrap, 2.57/3.07 m R50	13,5	1	13,5
0718/592	Binnenleuning voor bordestrap boven R50	7,0	1	7,0
0705/000	Draaikoppeling Ø 33.7 mm	1,5	1	1,5
1753/003	Bordestrap met voetplaat alum. "U" 1.00 x 0.64 m	11,5	1	11,5
1752/011	Binnenleuning bordestrap	7,8	1	7,8
3883/257	Vlonder LW Staal 2.57 x 0.32 m U-oplegging	16,8	4	67,2
4905/062	Bout met moer M12 x 60 mm speciaal staal	0,1	8	0,8
Totaal				472,8

Vrijstaande trappentorens zijn zonder verankeringen getekend en dienen volgens de Allround montagerichtlijnen verankerd te worden.

Vrijstaande trappentoren met bordestrappen / U-oplegging

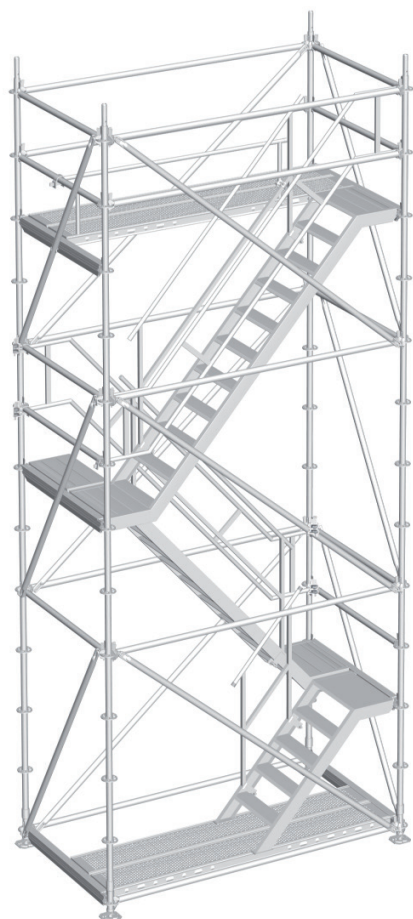


Vrijstaande trappentoren met aluminium bordestrap U-oplegging 2.57x1.40 m - 4 m slaghoogte 2 m

Artikelnr.	Omschrijving	Gew. kg	Aantal	Totaal kg
4001/060	Voetspindel 0.60 m	3,6	4	14,4
2602/000	Voetstuk	1,4	4	5,6
2617/200	Staander LW staal R50 2.00 m	9,6	4	38,4
2617/300	Staander LW staal R50 3.00 m	13,6	4	54,4
2601/257	Ligger LW staal "O" 2.57 m	8,7	10	87,0
2601/140	Ligger LW staal "O" 1.40 m	5,0	8	40,0
2618/139	U-ligger LW staal 1.40 m	5,4	4	21,6
2658/140	Vlonderborgplaat staal "U" 1.40 m	4,7	4	18,8
2683/257	Diagonaal LW staal R50 2.57 x 2.00 m	10,0	4	40,0
2683/140	Diagonaal LW staal R50 1.40 x 2.00 m	7,9	4	31,6
1753/257	Bordestrap aluminium "U" R50 2.57 x 2.00 x 0.64 m	21,9	2	43,8
2638/258	Trapleuning met spiekoppen staal R50 2.57 x 2.00 m	18,1	2	36,2
1752/007	Binnenleuning bordestrap, 2.57/3.07 m R50	13,5	2	27,0
0718/592	Binnenleuning voor bordestrap boven R50	7,0	1	7,0
0705/000	Draaikoppeling Ø 33.7 mm	1,5	1	1,5
3883/257	Vlonder LW Staal 2.57 x 0.32 m U-oplegging	16,8	2	33,6
4905/062	Bout met moer M12 x 60 mm speciaal staal	0,1	8	0,8
Totaal				501,7

Vrijstaande trappentorens zijn zonder verankeringen getekend en dienen volgens de Allround montagerichtlijnen verankerd te worden.

Vrijstaande trappentoren met bordestrappen / U-oplegging




Bovenbordes



Tussenbordes



Onderbordes



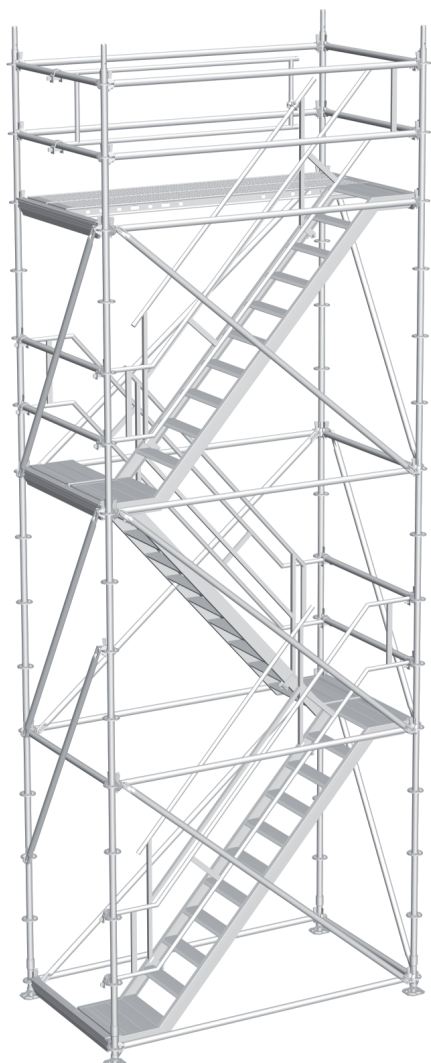
Vrijstaande trappentoren met aluminium bordestrappen U-oplegging 2.57x1.40 m - 5 m, slaghoogte 2 m

Artikelnr.	Omschrijving	Gew. kg	Onderbordes	Tussenbordes	Bovenbordes	Aantal	Totaal kg
4001/060	Voetspindel 0.60 m	3,6	4			4	14,4
2602/000	Voetstuk	1,4	4			4	5,6
2617/200	Staander LW staal R50 2.00 m	9,6	4	4	4	12	115,2
2601/257	Ligger LW staal "O" 2.57 m	8,7	4	2	4	10	87,0
2601/140	Ligger LW staal "O" 1.40 m	5,0	3	3	4	10	50,0
2618/139	U-ligger LW staal 1.40 m	5,4	3	1	2	6	32,4
2658/140	Vlonderborgplaat staal "U" 1.40 m	4,7	3	1	2	6	28,2
2683/257	Diagonaal LW staal R50 2.57 x 2.00 m	10,0	2	2	2	6	60,0
2683/140	Diagonaal LW staal R50 1.40 x 2.00 m	7,9	2	2	2	6	47,4
1753/257	Bordestrap alum. "U" R50 2.57 x 2.00 x 0.64 m	21,9		1	1	2	43,8
2638/258	Trapleuning met spiekoppen staal R50 2.57 x 2.00 m	18,1		1	1	2	36,2
1752/007	Binnenleuning bordestrap, 2.57/3.07 m R50	13,5		1	1	2	27,0
0718/592	Binnenleuning voor bordestrap boven R50	7,0			1	1	7,0
0705/000	Draaikoppeling Ø 33.7 mm	1,5			1	1	1,5
1753/003	Bordestrap met voetplaat alum. "U" 1.00 x 0.64 m	11,5	1			1	11,5
1752/011	Binnenleuning bordestrap	7,8	1			1	7,8
3883/257	Vlonder LW Staal 2.57 x 0.32 m U-oplegging	16,8	2		2	4	67,2
4905/062	Bout met moer M12 x 60 mm speciaal staal	0,1		8	8	16	1,6
Totaal kg			227.2	171.0	245.6		643,8

Voor elke slaghoogte hoger dan 5.0 m, die onderin begint met een bordestrap van 1.0 m hoog, geldt bovenstaande materiaalspecificatie + de specificatie van het aantal extra tussenbordes(sen).

Vrijstaande trappentorens zijn zonder verankeringen getekend en dienen volgens de Allround montagerichtlijnen verankerd te worden.

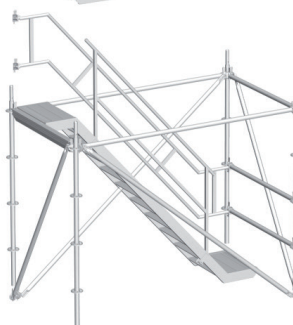
Vrijstaande trappentoren met bordestrappen / U-oplegging



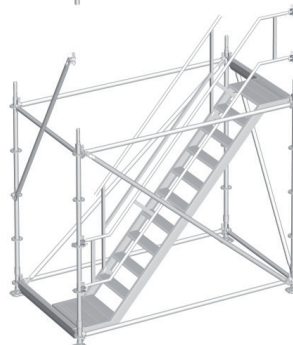
Bovenbordes



Tussenbordes



Onderbordes



Vrijstaande trappentoren met aluminium bordestrappen U-oplegging 2.57x1.40 m - 6 m, slaghoogte 2 m

Artikelnr.	Omschrijving	Gew. kg	Onderbordes	Tussenbordes	Bovenbordes	Aantal	Totaal kg
4001/060	Voetspindel 0.60 m	3,6	4			4	14,4
2602/000	Voetstuk	1,4	4			4	5,6
2617/200	Staander LW staal R50 2.00 m	9,6	4	4		8	76,8
2617/300	Staander LW staal R50 3.00 m	13,6			4	4	54,4
2601/257	Ligger LW staal "O" 2.57 m	8,7	4	2	6	12	104,4
2601/140	Ligger LW staal "O" 1.40 m	5,0	2	3	6	11	55,0
2618/139	U-ligger LW staal 1.40 m	5,4	2	1	2	5	27,0
2658/140	Vlonderborgplaat staal "U" 1.40 m	4,7	2	1	2	5	23,5
2683/257	Diagonaal LW staal R50 2.57 x 2.00 m	10,0	2	2	2	6	60,0
2683/140	Diagonaal LW staal R50 1.40 x 2.00 m	7,9	2	2	2	6	47,4
1753/257	Bordestrap aluminium "U" R50 2.57 x 2.00 x 0.64 m	21,9	1	1	1	3	65,7
2638/258	Trapleuning met spiekoppen staal R50 2.57 x 2.00 m	18,1	1	1	1	3	54,3
1752/007	Binnenleuning bordestrap, 2.57/3.07 m R50	13,5	1	1	1	3	40,5
0718/592	Binnenleuning voor bordestrap boven R50	7,0			1	1	7,0
0705/000	Draaikoppeling Ø 33.7 mm	1,5			1	1	1,5
3883/257	Vlonder LW Staal 2.57 x 0.32 m U-oplegging	16,8			2	2	33,6
4905/062	Bout met moer M12 x 60 mm speciaal staal	0,1		8	8	16	1,6
Totaal kg			212.7	171.0	289.0		672,7

Voor elke slaghoogte hoger dan 6.0 m, die onderin begint met een bordestrap van 2.0 m hoog, geldt bovenstaande materiaalspecificatie + de specificatie van het aantal extra tussenbordes(sen).

Vrijstaande trappentorens zijn zonder verankeringen getekend en dienen volgens de Allround montagerichtlijnen verankerd te worden.

	Blitz steigersysteem
	Allround steigersysteem
	Accessoires
	Dak- en wand-afscherming
	Ondersteuning
	Eventsystemen
	Rolsteigers
	Ladders en trappen
	Software