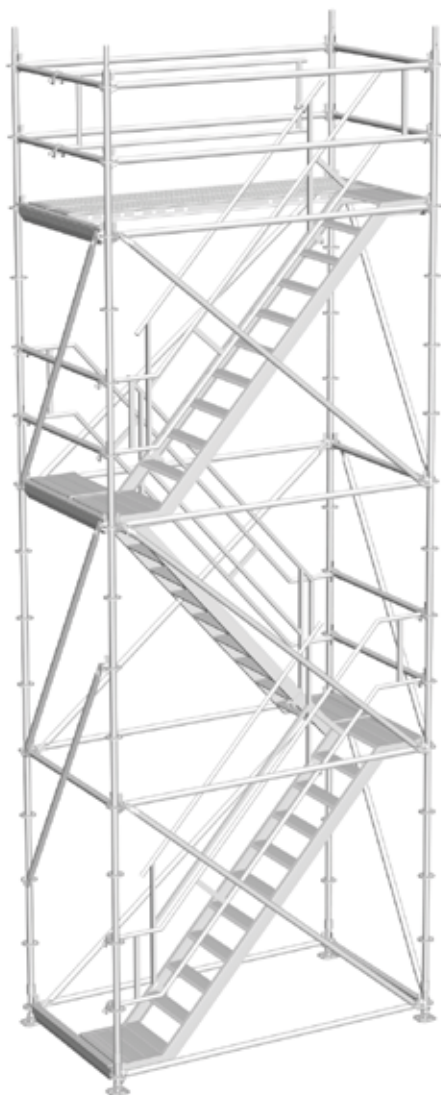


TRAPPENTOREN MET BORDESTRAPPEN 2.57 M X 1.40 M U-OPLEGGING

CATALOGUS



Editie 15-12-2021
DOC0139



Vrijstaande trappentoren met bordestrappen / U-oplegging

Vrijstaande trappentoren met aluminium bordestrap U-oplegging 2.57x1.40 m - 2 m slaghoogte 2 m



| Artikelnr. | Omschrijving | Gew. kg | Aantal | Totaal kg |
|-----------------|--|---------|--------|--------------|
| 4001/060 | Voetspindel 0.60 m | 3,6 | 4 | 14,4 |
| 2602/000 | Voetstuk | 1,4 | 4 | 5,6 |
| 2617/300 | Staander LW staal R50 3.00 m | 13,6 | 4 | 54,4 |
| 2601/257 | Ligger LW staal "O" 2.57 m | 8,7 | 8 | 69,6 |
| 2601/140 | Ligger LW staal "O" 1.40 m | 5,0 | 5 | 25,0 |
| 2618/139 | U-ligger LW staal 1.40 m | 5,4 | 3 | 16,2 |
| 2658/140 | Vlonderborgplaat staal "U" 1.40 m | 4,7 | 3 | 14,1 |
| 2683/257 | Diagonaal LW staal R50 2.57 x 2.00 m | 10,0 | 2 | 20,0 |
| 2683/140 | Diagonaal LW staal R50 1.40 x 2.00 m | 7,9 | 2 | 15,8 |
| 1753/257 | Bordestrap aluminium "U" R50 2.57 x 2.00 x 0.64 m | 21,9 | 1 | 21,9 |
| 2638/258 | Trapleuning met spiekoppen staal R50 2.57 x 2.00 m | 18,1 | 1 | 18,1 |
| 1752/007 | Binnenleuning bordestrap, 2.57/3.07 m R50 | 13,5 | 1 | 13,5 |
| 0718/592 | Binnenleuning voor bordestrap boven R50 | 7,0 | 1 | 7,0 |
| 0705/000 | Draaikoppeling Ø 33.7 mm | 1,5 | 1 | 1,5 |
| 3883/257 | Vlonder LW Staal 2.57 x 0.32 m U-oplegging | 16,8 | 2 | 33,6 |
| Totaal € | | | | 330,7 |

Vrijstaande trappentoren met aluminium bordestrap U-oplegging 2.57x1.40 m - 3 m slaghoogte 2 m



| Artikelnr. | Omschrijving | Gew. kg | Aantal | Totaal kg |
|-----------------|--|---------|--------|--------------|
| 4001/060 | Voetspindel 0.60 m | 3,6 | 4 | 14,4 |
| 2602/000 | Voetstuk | 1,4 | 4 | 5,6 |
| 2617/200 | Staander LW staal R50 2.00 m | 9,6 | 8 | 76,8 |
| 2601/257 | Ligger LW staal "O" 2.57 m | 8,7 | 8 | 69,6 |
| 2601/140 | Ligger LW staal "O" 1.40 m | 5,0 | 7 | 35,0 |
| 2618/139 | U-ligger LW staal 1.40 m | 5,4 | 5 | 27,0 |
| 2658/140 | Vlonderborgplaat staal "U" 1.40 m | 4,7 | 5 | 23,5 |
| 2683/257 | Diagonaal LW staal R50 2.57 x 2.00 m | 10,0 | 4 | 40,0 |
| 2683/140 | Diagonaal LW staal R50 1.40 x 2.00 m | 7,9 | 4 | 31,6 |
| 1753/257 | Bordestrap aluminium "U" R50 2.57 x 2.00 x 0.64 m | 21,9 | 1 | 21,9 |
| 2638/258 | Trapleuning met spiekoppen staal R50 2.57 x 2.00 m | 18,1 | 1 | 18,1 |
| 1752/007 | Binnenleuning bordestrap, 2.57/3.07 m R50 | 13,5 | 1 | 13,5 |
| 0718/592 | Binnenleuning voor bordestrap boven R50 | 7,0 | 1 | 7,0 |
| 0705/000 | Draaikoppeling Ø 33.7 mm | 1,5 | 1 | 1,5 |
| 1753/003 | Bordestrap met voetplaat alum. "U" 1.00 x 0.64 m | 11,5 | 1 | 11,5 |
| 1752/011 | Binnenleuning bordestrap | 7,8 | 1 | 7,8 |
| 3883/257 | Vlonder LW Staal 2.57 x 0.32 m U-oplegging | 16,8 | 4 | 67,2 |
| 4905/062 | Bout met moer M12 x 60 mm speciaal staal | 0,1 | 8 | 0,8 |
| Totaal € | | | | 472,8 |

Vrijstaande trappentorens zijn zonder verankeringen getekend en dienen volgens de Allround montagerichtlijnen verankerd te worden.

Vrijstaande trappentoren met bordestrappen / U-oplegging




Vrijstaande trappentoren met aluminium bordestrap U-oplegging 2.57x1.40 m - 4 m slaghoogte 2 m

| Artikelnr. | Omschrijving | Gew. kg | Aantal | Totaal kg |
|---------------|--|---------|--------|--------------|
| 4001/060 | Voetspindel 0.60 m | 3,6 | 4 | 14,4 |
| 2602/000 | Voetstuk | 1,4 | 4 | 5,6 |
| 2617/200 | Staander LW staal R50 2.00 m | 9,6 | 4 | 38,4 |
| 2617/300 | Staander LW staal R50 3.00 m | 13,6 | 4 | 54,4 |
| 2601/257 | Ligger LW staal "O" 2.57 m | 8,7 | 10 | 87,0 |
| 2601/140 | Ligger LW staal "O" 1.40 m | 5,0 | 8 | 40,0 |
| 2618/139 | U-ligger LW staal 1.40 m | 5,4 | 4 | 21,6 |
| 2658/140 | Vlonderborgplaat staal "U" 1.40 m | 4,7 | 4 | 18,8 |
| 2683/257 | Diagonaal LW staal R50 2.57 x 2.00 m | 10,0 | 4 | 40,0 |
| 2683/140 | Diagonaal LW staal R50 1.40 x 2.00 m | 7,9 | 4 | 31,6 |
| 1753/257 | Bordestrap aluminium "U" R50 2.57 x 2.00 x 0.64 m | 21,9 | 2 | 43,8 |
| 2638/258 | Trapleuning met spiekoppen staal R50 2.57 x 2.00 m | 18,1 | 2 | 36,2 |
| 1752/007 | Binnenleuning bordestrap, 2.57/3.07 m R50 | 13,5 | 2 | 27,0 |
| 0718/592 | Binnenleuning voor bordestrap boven R50 | 7,0 | 1 | 7,0 |
| 0705/000 | Draaikoppeling Ø 33.7 mm | 1,5 | 1 | 1,5 |
| 3883/257 | Vlonder LW Staal 2.57 x 0.32 m U-oplegging | 16,8 | 2 | 33,6 |
| 4905/062 | Bout met moer M12 x 60 mm speciaal staal | 0,1 | 8 | 0,8 |
| Totaal | | | | 501,7 |

Vrijstaande trappentorens zijn zonder verankeringen getekend en dienen volgens de Allround montagerichtlijnen verankerd te worden.

Vrijstaande trappentoren met bordestrappen / U-oplegging



Bovenbordes



Tussenbordes



Onderbordes



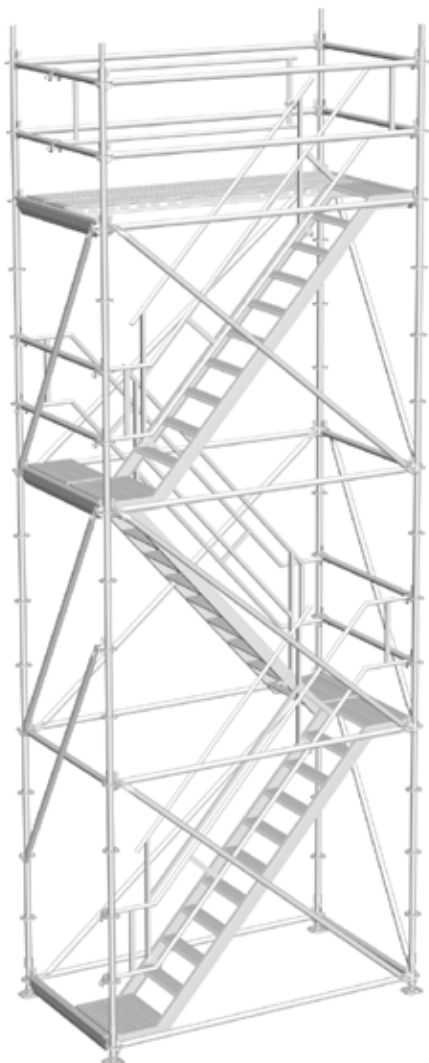
Vrijstaande trappentoren met aluminium bordestrappen U-oplegging 2.57x1.40 m - 5 m, slaghoogte 2 m

| Artikelnr. | Omschrijving | Gew. kg | Onderbordes | Tussenbordes | Bovenbordes | Aantal | Totaal kg |
|------------------|--|---------|--------------|--------------|--------------|--------|--------------|
| 4001/060 | Voetspindel 0.60 m | 3,6 | 4 | | | 4 | 14,4 |
| 2602/000 | Voetstuk | 1,4 | 4 | | | 4 | 5,6 |
| 2617/200 | Staander LW staal R50 2.00 m | 9,6 | 4 | 4 | 4 | 12 | 115,2 |
| 2601/257 | Ligger LW staal "O" 2.57 m | 8,7 | 4 | 2 | 4 | 10 | 87,0 |
| 2601/140 | Ligger LW staal "O" 1.40 m | 5,0 | 3 | 3 | 4 | 10 | 50,0 |
| 2618/139 | U-ligger LW staal 1.40 m | 5,4 | 3 | 1 | 2 | 6 | 32,4 |
| 2658/140 | Vlonderborgplaat staal "U" 1.40 m | 4,7 | 3 | 1 | 2 | 6 | 28,2 |
| 2683/257 | Diagonaal LW staal R50 2.57 x 2.00 m | 10,0 | 2 | 2 | 2 | 6 | 60,0 |
| 2683/140 | Diagonaal LW staal R50 1.40 x 2.00 m | 7,9 | 2 | 2 | 2 | 6 | 47,4 |
| 1753/257 | Bordestrap alum. "U" R50 2.57 x 2.00 x 0.64 m | 21,9 | | 1 | 1 | 2 | 43,8 |
| 2638/258 | Trapleuning met spiekoppen staal R50 2.57 x 2.00 m | 18,1 | | 1 | 1 | 2 | 36,2 |
| 1752/007 | Binnenleuning bordestrap, 2.57/3.07 m R50 | 13,5 | | 1 | 1 | 2 | 27,0 |
| 0718/592 | Binnenleuning voor bordestrap boven R50 | 7,0 | | | 1 | 1 | 7,0 |
| 0705/000 | Draaikoppeling Ø 33.7 mm | 1,5 | | | 1 | 1 | 1,5 |
| 1753/003 | Bordestrap met voetplaat alum. "U" 1.00 x 0.64 m | 11,5 | 1 | | | 1 | 11,5 |
| 1752/011 | Binnenleuning bordestrap | 7,8 | 1 | | | 1 | 7,8 |
| 3883/257 | Vlonder LW Staal 2.57 x 0.32 m U-oplegging | 16,8 | 2 | | 2 | 4 | 67,2 |
| 4905/062 | Bout met moer M12 x 60 mm speciaal staal | 0,1 | | 8 | 8 | 16 | 1,6 |
| Totaal kg | | | 227.2 | 171.0 | 245.0 | | 643,8 |

Voor elke slaghoogte hoger dan 5.0 m, die onderin begint met een bordestrap van 1.0 m hoog, geldt bovenstaande materiaalspecificatie + de specificatie van het aantal extra tussenbordes(sen).

Vrijstaande trappentorens zijn zonder verankeringen getekend en dienen volgens de Allround montagerichtlijnen verankerd te worden.

Vrijstaande trappentoren met bordestrappen / U-oplegging



Bovenbordes



Tussenbordes



Onderbordes



Vrijstaande trappentoren met aluminium bordestrappen U-oplegging 2.57x1.40 m - 6 m, slaghoogte 2 m

| Artikelnr. | Omschrijving | Gew. kg | Onderbordes | Tussenbordes | Bovenbordes | Aantal | Totaal kg |
|------------------|--|---------|--------------|--------------|--------------|--------|--------------|
| 4001/060 | Voetspindel 0.60 m | 3,6 | 4 | | | 4 | 14,4 |
| 2602/000 | Voetstuk | 1,4 | 4 | | | 4 | 5,6 |
| 2617/200 | Staander LW staal R50 2.00 m | 9,6 | 4 | 4 | | 8 | 76,8 |
| 2617/300 | Staander LW staal R50 3.00 m | 13,6 | | | 4 | 4 | 54,4 |
| 2601/257 | Ligger LW staal "O" 2.57 m | 8,7 | 4 | 2 | 6 | 12 | 104,4 |
| 2601/140 | Ligger LW staal "O" 1.40 m | 5,0 | 2 | 3 | 6 | 11 | 55,0 |
| 2618/139 | U-ligger LW staal 1.40 m | 5,4 | 2 | 1 | 2 | 5 | 27,0 |
| 2658/140 | Vlonderborgplaat staal "U" 1.40 m | 4,7 | 2 | 1 | 2 | 5 | 23,5 |
| 2683/257 | Diagonaal LW staal R50 2.57 x 2.00 m | 10,0 | 2 | 2 | 2 | 6 | 60,0 |
| 2683/140 | Diagonaal LW staal R50 1.40 x 2.00 m | 7,9 | 2 | 2 | 2 | 6 | 47,4 |
| 1753/257 | Bordestrap aluminium "U" R50 2.57 x 2.00 x 0.64 m | 21,9 | 1 | 1 | 1 | 3 | 65,7 |
| 2638/258 | Trapleuning met spiekoppen staal R50 2.57 x 2.00 m | 18,1 | 1 | 1 | 1 | 3 | 54,3 |
| 1752/007 | Binnenleuning bordestrap, 2.57/3.07 m R50 | 13,5 | 1 | 1 | 1 | 3 | 40,5 |
| 0718/592 | Binnenleuning voor bordestrap boven R50 | 7,0 | | | 1 | 1 | 7,0 |
| 0705/000 | Draaikoppeling Ø 33.7 mm | 1,5 | | | 1 | 1 | 1,5 |
| 3883/257 | Vlonder LW Staal 2.57 x 0.32 m U-oplegging | 16,8 | | | 2 | 2 | 33,6 |
| 4905/062 | Bout met moer M12 x 60 mm speciaal staal | 0,1 | | 8 | 8 | 16 | 1,6 |
| Totaal kg | | | 212.7 | 171.0 | 289.0 | | 672,7 |

Voor elke slaghoogte hoger dan 6.0 m, die onderin begint met een bordestrap van 2.0 m hoog, geldt bovenstaande materiaalspecificatie + de specificatie van het aantal extra tussenbordes(sen).

Vrijstaande trappentorens zijn zonder verankeringen getekend en dienen volgens de Allround montagerichtlijnen verankerd te worden.

Prijs excl. BTW.
Prijswijzigingen voorbehouden.

| | |
|--|---------------------------------|
|  | Blitz steigersysteem |
|  | Allround steigersysteem |
|  | Accessoires |
|  | Dak- en wand-afscherming |
|  | Ondersteuning |
|  | Eventsystemen |
|  | Rolsteigers |
|  | Ladders en trappen |
|  | Software |