

LAYHER ZIFA KAMERSTEIGER 180X75



Bouwhoogtes

Uitgave 04.2018
DOC0154






De uitklapbare Zifa 180x75 kamersteiger is bij uitstek geschikt voor werkzaamheden binnen aan zowel plafond als wand. In één handbeweging wordt de steiger uitgeklaapt en kan de Zifa kamersteiger door iedere normale deuropening. De Zifa kamersteiger kan worden gecombineerd met standaard rolsteigerelementen. Zo kan eventueel een rolsteiger worden geconstrueerd vergelijkbaar met de Kombi 180x75.

De ZIFA is beschikbaar in verschillende werkhoogtes en is geconstrueerd uit robuuste materialen voor een lange levensduur en beschikt over comfortabele wielen van Ø 150 mm. Werkvloer: ± 1.3 m². Platformbelasting: 2 kN/m². De verplichting om volledig leuningwerk aan te brengen geldt in Nederland vanaf 2.5 m valhoogte en in België vanaf 2.00 m valhoogte. Uiteraard zijn er bij geringe hoogtes ook al risicoverhogende omstandigheden. Door het aanbrengen van enig leuningwerk wordt de veiligheid verhoogd.



ZIFA 235






Werkhoogte (m)		2.35
Steigerhoogte (m)		1.85
Stahoogte (m)		0.35

Artikelnr.	Omschrijving	Gew. (kg)	Aantal	Totaal (kg)
1301/006	Zifa basiselement 75/6 aluminium + wielen	28,9	1	28,9
1241/180	Platform Kombi	13,3	1	13,3
Totaal				42,2

ZIFA 285






Werkhoogte (m)		2.85
Steigerhoogte (m)		1.85
Stahoogte (m)		0.85

Artikelnr.	Omschrijving	Gew. (kg)	Aantal	Totaal (kg)
1301/006	Zifa basiselement 75/6 aluminium + wielen	28,9	1	28,9
1241/180	Platform Kombi	13,3	1	13,3
1205/180	Ligger/leuning Kombi	2,3	2	4,6
Totaal				46,8

ZIFA 310






Werkhoogte (m)		3.10
Steigerhoogte (m)		2.85
Stahoogte (m)		1.10

Artikelnr.	Omschrijving	Gew. (kg)	Aantal	Totaal (kg)
1301/006	Zifa basiselement 75/6 aluminium + wielen	28,9	1	28,9
1297/004	Standelement aluminium 75, 4 sporten met anti-slipprofiel	4,7	2	9,4
1242/180	Platform Kombi met luik	15	1	15
1205/180	Ligger/leuning Kombi	2,3	2	4,6
4000/001	Borgpen rood	0,15	4	0,6
Totaal				58,5

ZIFA 360






Werkhoogte (m)		3.60
Steigerhoogte (m)		2.85
Stahoogte (m)		1.60

Artikelnr.	Omschrijving	Gew. (kg)	Aantal	Totaal (kg)
1301/006	Zifa basiselement 75/6 aluminium + wielen	28,9	1	28,9
1297/004	Standelement aluminium 75, 4 sporten met anti-slipprofiel	4,7	2	9,4
1242/180	Platform Kombi met luik	15	1	15
1205/180	Ligger/leuning Kombi	2,3	2	4,6
4000/001	Borgpen rood	0,15	4	0,6
Totaal				58,5

ZIFA 410

*Voor toepassing in België dienen, boven een werkvloerhoogte van 2.0 meter (vanaf de ZIFA 410), het platform te worden voorzien van heupleuning, knieleuningen en kantplanken.



Werkhoogte (m)		4.10
Steigerhoogte (m)		3.35
Stahoogte (m)		2.10

Artikelnr.	Omschrijving	Gew. (kg)	Aantal	Totaal (kg)
1301/006	Zifa basiselement 75/6 aluminium + wielen	28,9	1	28,9
6491/339	Standelement aluminium ZIFA, 6 sporten met anti-slipprofiel	6,9	2	13,8
1242/180	Platform Kombi met luik	15	1	15
1205/180	Ligger/leuning Kombi	2,3	3	6,9
4000/001	Borgpen rood	0,15	4	0,6
Totaal				65,2



*1205/180	Ligger/leuning Kombi	2,3	2	4,6
*1239/180	Kantplank Kombi	4,2	2	8,4
*1238/075	Kopkantplank 75	1,6	2	3,2

ZIFA 435



ZIFA 435ZS



Werkhoogte (m)		4.35
Steigerhoogte (m)		3.85
Stahoogte (m)		2.35

Artikelnr.	Omschrijving ZIFA 435	Gew. (kg)	Aantal	Totaal (kg)
1301/006	Zifa basiselement 75/6 aluminium + wielen	28,9	1	28,9
1297/008	Standelement aluminium 75, 8 sporten met anti-slipprofiel	8,6	2	17,2
1242/180	Platform Kombi met luik	15	1	15
1241/180	Platform Kombi	13,3	1	13,3
1205/180	Ligger/leuning Kombi	2,3	4	9,2
1239/180	Kantplank Kombi	4,2	2	8,4
1238/075	Kopkantplank 75	1,6	2	3,2
1208/180	Diagonaal Kombi 7 sporten	3,3	1	3,3
4000/001	Borgpen rood	0,15	4	0,6
Totaal				99,1

Artikelnr.	Omschrijving ZIFA 435ZS*	Gew. (kg)	Aantal	Totaal (kg)
1301/006	Zifa basiselement 75/6 aluminium + wielen	28,9	1	28,9
1297/008	Standelement aluminium 75, 8 sporten met anti-slipprofiel	8,6	2	17,2
1242/180	Platform Kombi met luik	15	1	15
1241/180	Platform Kombi	13,3	1	13,3
1205/180	Ligger/leuning Kombi	2,3	4	9,2
1239/180	Kantplank Kombi	4,2	2	8,4
1238/075	Kopkantplank 75	1,6	2	3,2
1208/180	Diagonaal Kombi 7 sporten	3,3	1	3,3
*1248/180	Zijsteun vouwbaar 1.8 m	5,2	4	20,8
4000/001	Borgpen rood	0,15	4	0,6
Totaal				119,9