

## LAYHER ROLSTEIGER BOUWVORMEN



## PRIJSLIJST UNI LARGE 285X150

### RS Bouwvormen

Uitgave 04-2024  
DOC0108

Voldoet aan de norm  
NEN/NBN EN  
1004-1:2020

Prijzen netto excl. BTW.  
Prijswijzigingen  
voorbehouden.



Voldoet aan de norm  
**NEN/NBN EN  
1004-1:2020**



# LAYHER UNI LARGE

De Layher LARGE rolsteiger heeft het grootste werkvloeroppervlak (285x150 cm) van alle rolsteigers en is hiermee geschikt voor bijna alle soorten werkzaamheden op hoogte. De Layher LARGE is door zijn veelzijdigheid de meest populaire rolsteiger in ons assortiment.

- Afmeting: Lengte/breedte 285 x 150 cm.
- Sterke wielen die in geredme positie onder de standers staan voor een betere stabiliteit.
- Standaard geleverd met een vloer op elke 2 meter en heup en knieleuningen rondom.
- Voldoet aan alle wettelijke eisen.

**Codering: EN 1004 3 - 7,50 / 11,50 D**

Om te voldoen aan de eisen voor een veilige (de)montage van rolsteigers heeft Layher de montagemethode P2 ontwikkeld:

- ▶ Gebruik van speciaal ontwikkelde (P2) montagehaken
- ▶ Platformen op iedere 2 m
- ▶ Veilige opbouw d.m.v. voorloopleuningen



Met platformen op iedere 2 m en het gebruik van de P2 montagehaken kunnen de standelementen met de heupleuningen al vanaf een lager niveau aangebracht worden. Bij het betreden van het bovenliggende platform is men dus verzekerd van een zijdelingse bescherming rondom. Raadpleeg de uitgebreide P2 Montagehandleiding.

### **P2 Rolsteigermontagehaak (2 stuks)**

Artikelnr. 1300/010      1,2 kg    2 ex.      € 38,81

### **Aluminium basisbeugel Uni 0.75 m**

Artikelnr. 1344/003      3,3 kg      € 59,28



*P2 montagehaken*



*Basisbeugel 0,75 m*

De P2 montagemethode kan toegepast worden bij de UNI BASIC, UNI COMPACT, UNI STANDAARD en de UNI LARGE en bij de voorgaande bouwvormen Kombi 180x75, Kombi 180x150, Uni 285x75 en Uni 285x150.

### **Ballast**

Ballast zo laag mogelijk aanbrengen en overhoeks verdelen over de 4 verticale buizen. Voor ballast zie ballastopgave per bouwvorm.

### **Rolsteigerballast met halve koppeling**

Artikelnr. 1249/000      10 kg      € 55,19

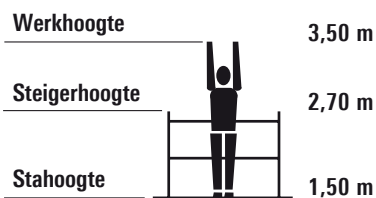


**LET OP: Alle prijzen zijn nettoprijzen, geen korting van toepassing.**

# LARGE 350

## VRIJSTAAND

Bouwvorm 1402101  
2,85 x 1,50 m  
Steigerhoogte 2,70 m



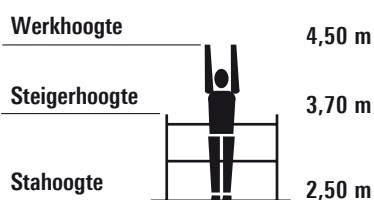
Artikelnr.	Omschrijving	Prijs €	Gew. kg	Aantal	Totaal €	Totaal kg
1359/200	Zwenkwiel 700 kg ø 200 mm, spindelber. 0.30-0.60 m	73,97	6,80	4	295,88	27,2
1299/008	Standelement alum. 150, 8 sporten met anti-slipprofiel	217,36	13,50	2	434,72	27,0
1441/285	Platform STANDARD/LARGE 2 klauwen	209,04	20,00	1	209,04	20,0
1442/285	Platform met luik STANDARD/LARGE 2 klauwen	232,90	21,60	1	232,90	21,6
1206/285	Dubbele leuning STANDARD/LARGE	116,29	8,00	2	232,58	16,0
1439/285	Kantplank STANDARD/LARGE oranje	33,02	5,60	2	66,04	11,2
1438/144	Kopkantplank COMPACT/LARGE oranje	20,09	2,90	2	40,18	5,8
<b>Totaal LARGE 350 VRIJSTAAND</b>					<b>1.511,34</b>	<b>128,8</b>

Totale maximale belasting met werkvloerbelasting: 8,6 kN 2,2 kN per wiel

# LARGE 450

**Bouwworm 1402102**  
**2,85 x 1,50 m**  
**Steigerhoogte 3,70 m**

## VRIJSTAAND



Artikelnr.	Omschrijving	Prijs €	Gew. kg	Aantal	Totaal €	Totaal kg
1359/200	Zwenkwiel 700 kg ø 200 mm, spindelber. 0.30-0.60 m	73,97	6,80	4	295,88	27,2
1299/008	Standelement alum. 150, 8 sporten met anti-slipprofiel	217,36	13,50	2	434,72	27,0
1299/004	Standelement alum. 150, 4 sporten met anti-slipprofiel	119,99	7,00	2	239,98	14,0
1205/285	Ligger/leuning STANDARD/LARGE	42,58	3,60	6	255,48	21,6
1208/285	Diagonaal STANDARD/LARGE 8 sporten	46,15	4,10	2	92,30	8,2
1441/285	Platform STANDARD/LARGE 2 klauwen	209,04	20,00	1	209,04	20,0
1442/285	Platform met luik STANDARD/LARGE 2 klauwen	232,90	21,60	1	232,90	21,6
1439/285	Kantplank STANDARD/LARGE oranje	33,02	5,60	2	66,04	11,2
1438/144	Kopkantplank COMPACT/LARGE oranje	20,09	2,90	2	40,18	5,8
4000/001	Borgpen, rood	0,98	0,15	4	3,92	0,6
1300/010	Rolsteiger montagehaak P2 (2 stuks) oranje	38,81	1,20	1	38,81	1,2
<b>Totaal LARGE 450 VRIJSTAAND</b>					<b>1.909,25</b>	<b>158,4</b>

### Ballast:

Om de stabiliteit volgens de norm EN1004-1:2020 te waarborgen is de volgende hoeveelheid ballast noodzakelijk:

Artikelnr.	Omschrijving	Prijs €	Gew. kg	Aantal	Totaal €	Totaal kg
1249/000	Rolsteigerballast (Binnengebruik)	55,19	10,0	0	0	0
1249/000	Rolsteigerballast (Buitengebruik)	55,19	10,0	6	331,14	60,0

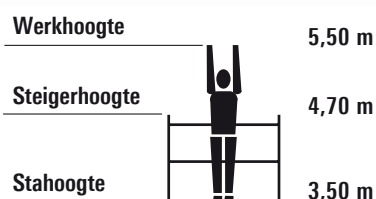
Totale maximale belasting met werkvloerbelasting: 9,5 kN | 2,4 kN per wiel

# LARGE 550

## VRIJSTAAND

## WAND

Bouwworm 1401103  
2,85 x 1,50 m  
Steigerhoogte 4,70 m



Artikelnr.	Omschrijving	Prijs €	Gew. kg	Aantal	Totaal €	Totaal kg
1359/200	Zwenkwiel 700 kg ø 200 mm, spindelber. 0.30-0.60 m	73,97	6,8	4	295,88	27,2
1299/008	Standelement alum. 150, 8 sporten met anti-slipprofiel	217,36	13,5	4	869,44	54,0
1205/285	Ligger/leuning STANDARD/LARGE	42,58	3,6	10	425,80	36,0
1208/285	Diagonaal STANDARD/LARGE 8 sporten	46,15	4,1	2	92,30	8,2
1208/295	Diagonaal STANDARD/LARGE 4 sporten	43,23	3,7	2	86,46	7,5
1441/285	Platform STANDARD/LARGE 2 klauwen	209,04	20,0	2	418,08	40,0
1442/285	Platform met luik STANDARD/LARGE 2 klauwen	232,90	21,6	2	465,80	43,2
1439/285	Kantplank STANDARD/LARGE oranje	33,02	5,6	2	66,04	11,2
1438/144	Kopkantplank COMPACT/LARGE oranje	20,09	2,9	2	40,18	5,8
1248/260	Zijsteun vouwbaar/verstelbaar	127,66	8,5	2	255,32	17,0
4000/001	Borgpen, rood	0,98	0,15	4	3,92	0,6
1300/010	Rolsteiger montagehaak P2 (2 stuks) oranje	38,81	1,2	1	38,81	1,2
<b>Totaal LARGE 550 WAND</b>					<b>3.058,03</b>	<b>251,9</b>
1248/260	Zijsteun vouwbaar/verstelbaar	127,66	8,5	2	255,32	17,0
<b>Totaal LARGE 550 VRIJSTAAND</b>					<b>3.313,35</b>	<b>268,9</b>

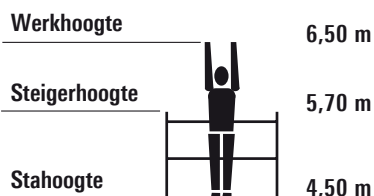

Totale maximale belasting met werkvloerbelasting: 14,1 kN | 3,5 kN per wiel

# LARGE 650

Bouwworm 1402124  
2,85 x 1,50 m  
Steigerhoogte 5,70 m

## VRIJSTAAND

## WAND



Artikelnr.	Omschrijving	Prijs €	Gew. kg	Aantal	Totaal €	Totaal kg
1359/200	Zwenkwiel 700 kg ø 200 mm, spindelber. 0.30-0.60 m	73,97	6,8	4	295,88	27,2
1299/008	Standelement alum. 150, 8 sporten met anti-slipprofiel	217,36	13,5	4	869,44	54,0
1299/004	Standelement alum. 150, 4 sporten met anti-slipprofiel	119,99	7,0	2	239,98	14,0
1205/285	Ligger/leuning STANDARD/LARGE	42,58	3,6	10	425,80	36,0
1208/285	Diagonaal STANDARD/LARGE 8 sporten	46,15	4,1	4	184,60	16,4
1441/285	Platform STANDARD/LARGE 2 klauwen	209,04	20,0	2	418,08	40,0
1442/285	Platform met luik STANDARD/LARGE 2 klauwen	232,90	21,6	2	465,80	43,2
1439/285	Kantplank STANDARD/LARGE oranje	33,02	5,6	2	66,04	11,2
1438/144	Kopkantplank COMPACT/LARGE oranje	20,09	2,9	2	40,18	5,8
1248/260	Zijsteun vouwbaar/verstelbaar	127,66	8,5	2	255,32	17,0
4000/001	Borgpen, rood	0,98	0,15	8	7,84	1,2
1300/010	Rolsteiger montagehaak P2 (2 stuks) oranje	38,81	1,2	1	38,81	1,2
<b>Totaal LARGE 650 WAND</b>					<b>3.307,77</b>	<b>267,2</b>
1248/260	Zijsteun vouwbaar/verstelbaar	127,66	8,5	2	255,32	17,0
<b>Totaal LARGE 650 VRIJSTAAND</b>					<b>3.563,09</b>	<b>284,2</b>

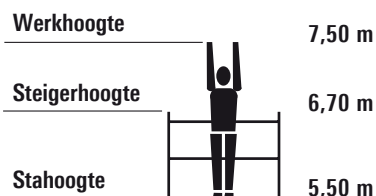
Totale maximale belasting met werkvloerbelasting: 13,9 kN | 3,5 kN per wiel

# LARGE 750

Bouwworm 1402125  
2,85 x 1,50 m  
Steigerhoogte 6,70 m

## VRIJSTAAND

## WAND



Artikelnr.	Omschrijving	Prijs €	Gew. kg	Aantal	Totaal €	Totaal kg
1359/200	Zwenkwiel 700 kg ø 200 mm, spindelber. 0.30-0.60 m	73,97	6,8	4	295,88	27,2
1299/008	Standelement alum. 150, 8 sporten met anti-slipprofiel	217,36	13,5	6	1304,16	81,0
1205/285	Ligger/leuning STANDARD/LARGE	42,58	3,6	14	596,12	50,4
1208/285	Diagonaal STANDARD/LARGE 8 sporten	46,15	4,1	4	184,60	16,4
1208/295	Diagonaal STANDARD/LARGE 4 sporten	43,23	3,7	2	86,46	7,5
1441/285	Platform STANDARD/LARGE 2 klauwen	209,04	20,0	3	627,12	60,0
1442/285	Platform met luik STANDARD/LARGE 2 klauwen	232,90	21,6	3	698,70	64,8
1439/285	Kantplank STANDARD/LARGE oranje	33,02	5,6	2	66,04	11,2
1438/144	Kopkantplank COMPACT/LARGE oranje	20,09	2,9	2	40,18	5,8
1248/260	Zijsteun vouwbaar/verstelbaar	127,66	8,5	2	255,32	17,0
4000/001	Borgpen, rood	0,98	0,15	8	7,84	1,2
1300/010	Rolsteiger montagehaak P2 (2 stuks) oranje	38,81	1,2	1	38,81	1,2
<b>Totaal LARGE 750 WAND</b>					<b>4.201,23</b>	<b>343,7</b>
1248/260	Zijsteun vouwbaar/verstelbaar	127,66	8,5	2	255,32	17,0
<b>Totaal LARGE 750 VRIJSTAAND</b>					<b>4.456,55</b>	<b>360,7</b>

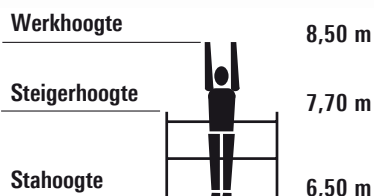
Totale maximale belasting met werkvloerbelasting: 14,6 kN | 3,7 kN per wiel

# LARGE 850

Bouwworm 1402126  
2,85 x 1,50 m  
Steigerhoogte 7.70 m

## VRIJSTAAND

## WAND



Artikelnr.	Omschrijving	Prijs €	Gew. kg	Aantal	Totaal €	Totaal kg
1359/200	Zwenkwiel 700 kg ø 200 mm, spindelber. 0.30-0.60 m	73,97	6,8	4	295,88	27,2
1299/008	Standelement alum. 150, 8 sporten met anti-slipprofiel	217,36	13,5	6	1.304,16	81,0
1299/004	Standelement alum. 150, 4 sporten met anti-slipprofiel	119,99	7,0	2	239,98	14,0
1205/285	Ligger/leuning STANDARD/LARGE	42,58	3,6	14	596,12	50,4
1208/285	Diagonaal STANDARD/LARGE 8 sporten	46,15	4,1	6	276,90	24,6
1441/285	Platform STANDARD/LARGE 2 klauwen	209,04	20,0	3	627,12	60,0
1442/285	Platform met luik STANDARD/LARGE 2 klauwen	232,90	21,6	3	698,70	64,8
1439/285	Kantplank STANDARD/LARGE oranje	33,02	5,6	2	66,04	11,2
1438/144	Kopkantplank COMPACT/LARGE oranje	20,09	2,9	2	40,18	5,8
1248/260	Zijsteun vouwbaar/verstelbaar	127,66	8,5	2	255,32	17,0
4000/001	Borgpen, rood	0,98	0,15	12	11,76	1,8
1300/010	Rolsteiger montagehaak P2 (2 stuks) oranje	38,81	1,2	1	38,81	1,2
<b>Totaal LARGE 850 WAND</b>					<b>4.450,97</b>	<b>359,0</b>
1248/260	Zijsteun vouwbaar/verstelbaar	127,66	8,5	2	255,32	17,0
<b>Totaal LARGE 850 VRIJSTAAND</b>					<b>4.706,29</b>	<b>376,0</b>

Totale maximale belasting met werkvloerbelasting: 14,8 kN | 3,7 kN per wiel



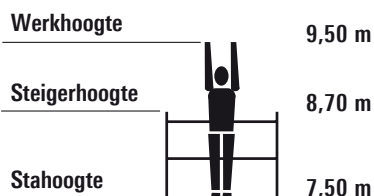
# LARGE 950

Bouwworm 1402127  
2,85 x 1,50 m  
Steigerhoogte 8,70 m

## VRIJSTAAND



## WAND



Artikelnr.	Omschrijving	Prijs €	Gew. kg	Aantal	Totaal €	Totaal kg
1359/200	Zwenkwiel 700 kg ø 200 mm, spindelber. 0.30-0.60 m	73,97	6,8	4	295,88	27,2
1299/008	Standelement alum. 150, 8 sporten met anti-slipprofiel	217,36	13,5	8	1.738,88	108,0
1205/285	Ligger/leuning STANDARD/LARGE	42,58	3,6	18	766,44	64,8
1208/285	Diagonaal STANDARD/LARGE 8 sporten	46,15	4,1	6	276,90	24,6
1208/295	Diagonaal STANDARD/LARGE 4 sporten	43,23	3,7	2	86,46	7,5
1441/285	Platform STANDARD/LARGE 2 klauwen	209,04	20,0	4	836,16	80,0
1442/285	Platform met luik STANDARD/LARGE 2 klauwen	232,90	21,6	4	931,60	86,4
1439/285	Kantplank STANDARD/LARGE oranje	33,02	5,6	2	66,04	11,2
1438/144	Kopkantplank COMPACT/LARGE oranje	20,09	2,9	2	40,18	5,8
1248/260	Zijsteun vouwbaar/verstelbaar	127,66	8,5	2	255,32	17,0
4000/001	Borgpen, rood	0,98	0,15	12	11,76	1,8
1300/010	Rolsteiger montagehaak P2 (2 stuks) oranje	38,81	1,2	1	38,81	1,2
<b>Totaal LARGE 950 WAND</b>					<b>5.344,43</b>	<b>435,5</b>
1248/260	Zijsteun vouwbaar/verstelbaar	127,66	8,5	2	255,32	17,0
<b>Totaal LARGE 950 VRIJSTAAND</b>					<b>5.599,75</b>	<b>452,5</b>

Totale maximale belasting met werkvloerbelasting: 15,5 kN | 3,9 kN per wiel

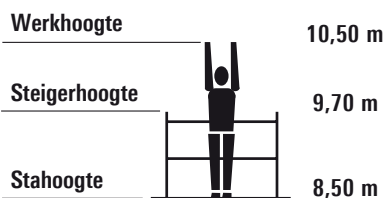
# LARGE 1050

Bouwworm 1402128  
2,85 x 1,50 m  
Steigerhoogte 9,70 m

## VRIJSTAAND



## WAND



Artikelnr.	Omschrijving	Prijs €	Gew. kg	Aantal	Totaal €	Totaal kg
1359/200	Zwenkwiel 700 kg ø 200 mm, spindelber. 0.30-0.60 m	73,97	6,8	4	295,88	27,2
1299/008	Standelement alum. 150, 8 sporten met anti-slipprofiel	217,36	13,5	8	1.738,88	108,0
1299/004	Standelement alum. 150, 4 sporten met anti-slipprofiel	119,99	7,0	2	239,98	14,0
1205/285	Ligger/leuning STANDARD/LARGE	42,58	3,6	18	766,44	64,8
1208/285	Diagonaal STANDARD/LARGE 8 sporten	46,15	4,1	8	369,20	32,8
1441/285	Platform STANDARD/LARGE 2 klauwen	209,04	20,0	4	836,16	80,0
1442/285	Platform met luik STANDARD/LARGE 2 klauwen	232,90	21,6	4	931,60	86,4
1439/285	Kantplank STANDARD/LARGE oranje	33,02	5,6	2	66,04	11,2
1438/144	Kopkantplank COMPACT/LARGE oranje	20,09	2,9	2	40,18	5,8
1248/260	Zijsteun vouwbaar/verstelbaar	127,66	8,5	2	255,32	17,0
4000/001	Borgpen, rood	0,98	0,15	16	15,68	2,4
1300/010	Rolsteiger montagehaak P2 (2 stuks) oranje	38,81	1,2	1	38,81	1,2
<b>Totaal LARGE 1050 WAND</b>					<b>5.594,17</b>	<b>450,8</b>
1248/260	Zijsteun vouwbaar/verstelbaar	127,66	8,5	2	255,32	17,0
<b>Totaal LARGE 1050 VRIJSTAAND</b>					<b>5.849,49</b>	<b>467,8</b>

Alleen voor binnengebruik.

Totale maximale belasting met werkvloerbelasting: 15,7 kN | 3,9 kN per wiel

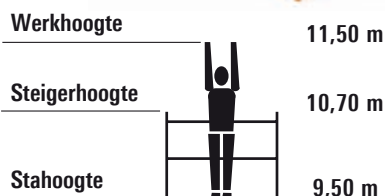
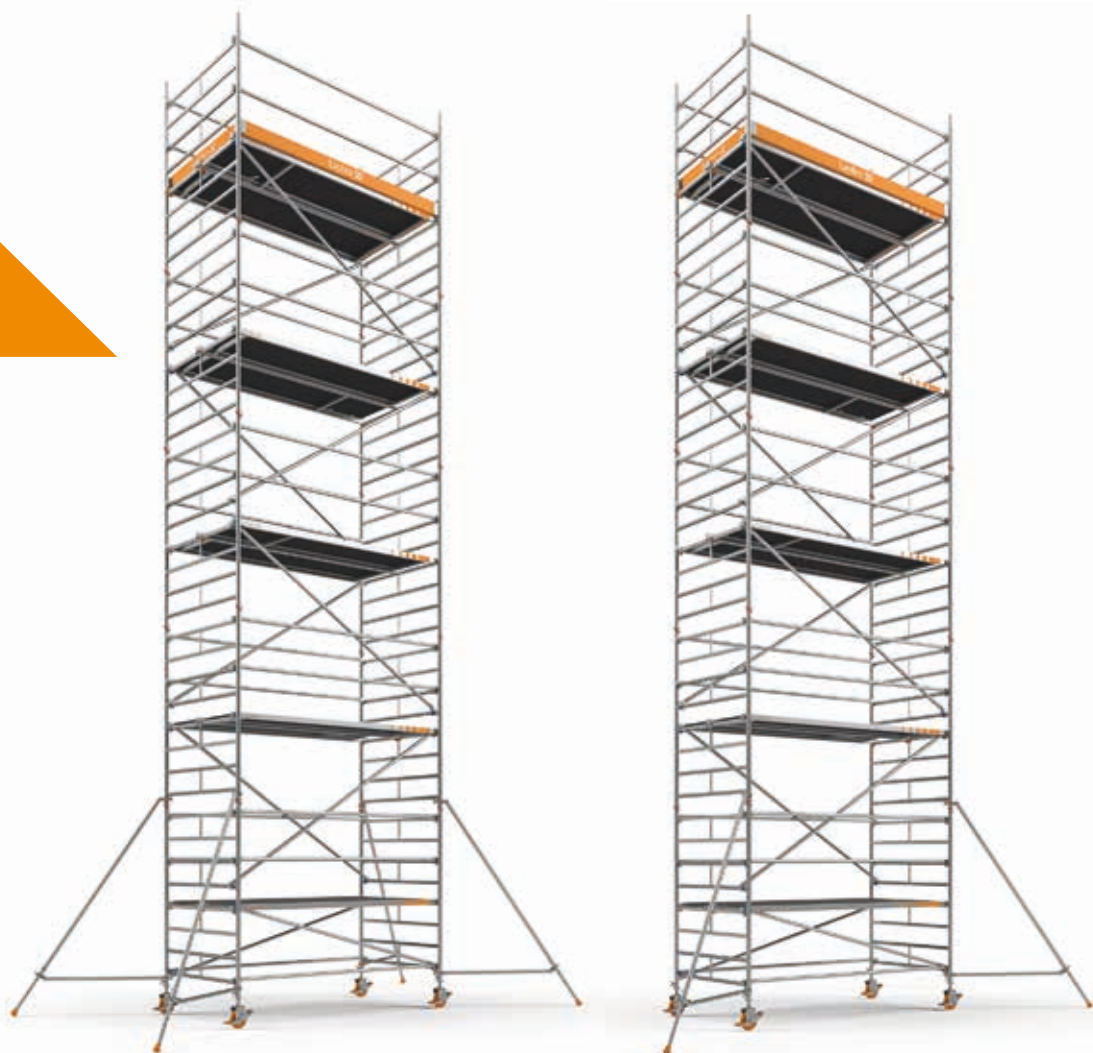
LET OP: Alle prijzen zijn nettoprijzen, geen korting van toepassing.

# LARGE 1150

Bouwworm 1402129  
2,85 x 1,50 m  
Steigerhoogte 10,70 m

## VRIJSTAAND

## WAND



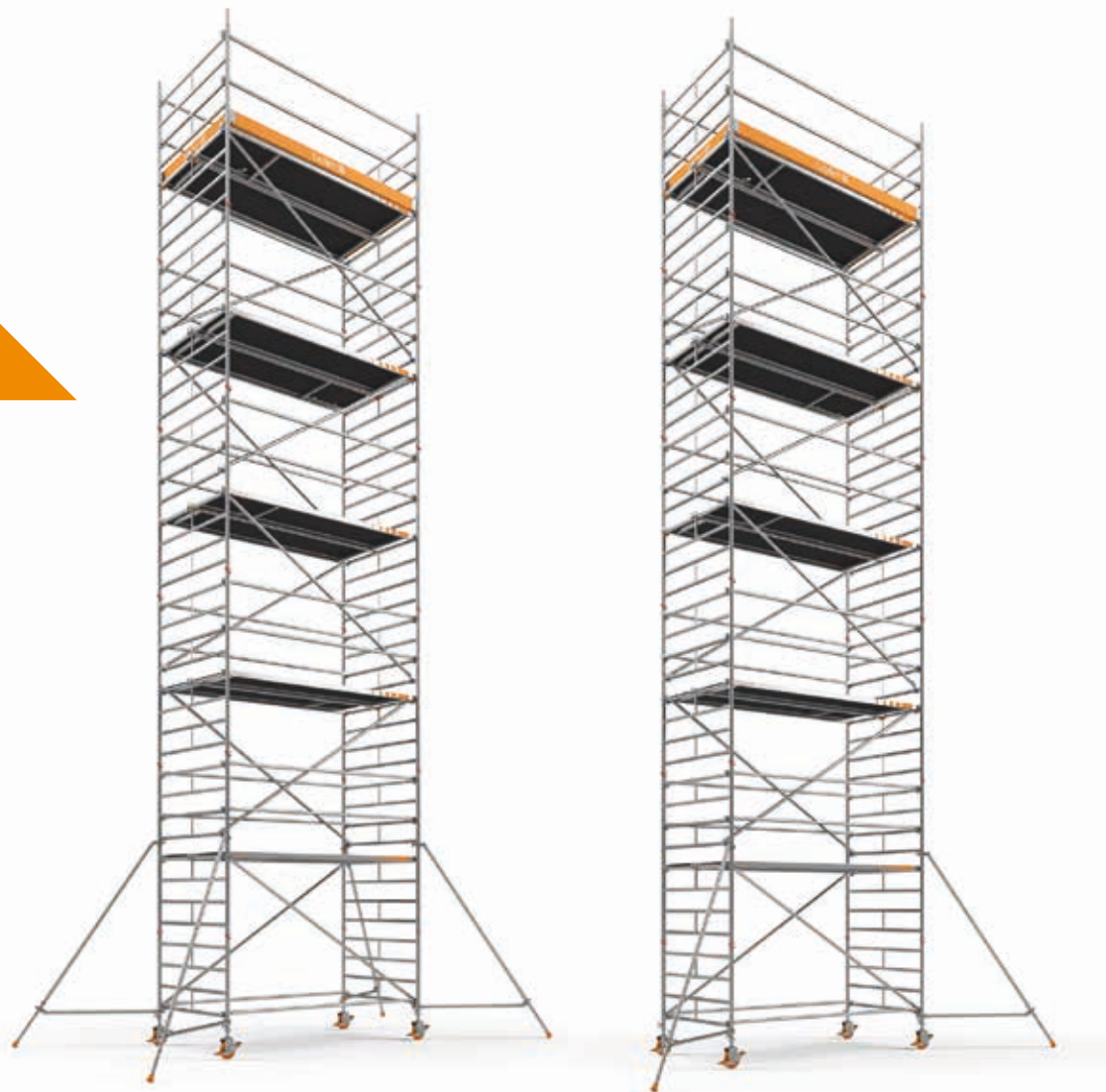
Artikelnr.	Omschrijving	Prijs €	Gew. kg	Aantal	Totaal €	Totaal kg
1359/200	Zwenkwiel 700 kg ø 200 mm, spindelber. 0.30-0.60 m	73,97	6,8	4	295,88	27,2
1299/008	Standelement alum. 150, 8 sporten met anti-slipprofiel	217,36	13,5	10	2.173,60	135,0
1205/285	Ligger/leuning STANDARD/LARGE	42,58	3,6	22	936,76	79,2
1208/285	Diagonaal STANDARD/LARGE 8 sporten	46,15	4,1	8	369,20	32,8
1208/295	Diagonaal STANDARD/LARGE 4 sporten	43,23	3,7	2	86,46	7,5
1441/285	Platform STANDARD/LARGE 2 klauwen	209,04	20,0	5	1.045,20	100,0
1442/285	Platform met luik STANDARD/LARGE 2 klauwen	232,90	21,6	5	1.164,50	108,0
1439/285	Kantplank STANDARD/LARGE oranje	33,02	5,6	2	66,04	11,2
1438/144	Kopkantplank COMPACT/LARGE oranje	20,09	2,9	2	40,18	5,8
1248/260	Zijsteun vouwbaar/verstelbaar	127,66	8,5	2	255,32	17,0
4000/001	Borgpen, rood	0,98	0,15	16	15,68	2,4
1300/010	Rolsteiger montagehaak P2 (2 stuks) oranje	38,81	1,2	1	38,81	1,2
<b>Totaal LARGE 1150 WAND</b>					<b>6.487,63</b>	<b>527,3</b>
1248/260	Zijsteun vouwbaar/verstelbaar	127,66	8,5	2	255,32	17,0
<b>Totaal LARGE 1150 VRIJSTAAND</b>					<b>6.742,95</b>	<b>544,3</b>

Alleen voor binnengebruik.

Totale maximale belasting met werkvloerbelasting: 16,5 kN | 4,1 kN per wiel

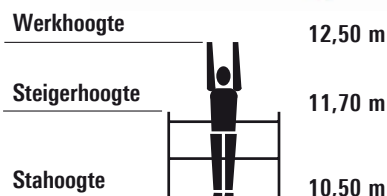
## VRIJSTAAND

## WAND



# LARGE 1250

Bouwworm 1402130  
2,85 x 1,50 m  
Steigerhoogte 11,70 m



Artikelnr.	Omschrijving	Prijs €	Gew. kg	Aantal	Totaal €	Totaal kg
1359/200	Zwenkwiel 700 kg ø 200 mm, spindelber. 0.30-0.60 m	73,97	6,8	4	295,88	27,2
1299/008	Standelement alum. 150, 8 sporten met anti-slipprofiel	217,36	13,5	10	2.173,60	135,0
1299/004	Standelement alum. 150, 4 sporten met anti-slipprofiel	119,99	7,0	2	239,98	14,0
1205/285	Ligger/leuning STANDARD/LARGE	42,58	3,6	22	936,76	79,2
1208/285	Diagonaal STANDARD/LARGE 8 sporten	46,15	4,1	10	461,50	41,0
1441/285	Platform STANDARD/LARGE 2 klauwen	209,04	20,0	5	1.045,20	100,0
1442/285	Platform met luik STANDARD/LARGE 2 klauwen	232,90	21,6	5	1.164,50	108,0
1439/285	Kantplank STANDARD/LARGE oranje	33,02	5,6	2	66,04	11,2
1438/144	Kopkantplank COMPACT/LARGE oranje	20,09	2,9	2	40,18	5,8
1248/260	Zijsteun vouwbaar/verstelbaar	127,66	8,5	2	255,32	17,0
4000/001	Borgpen, rood	0,98	0,15	20	19,60	3,0
1300/010	Rolsteiger montagehaak P2 (2 stuks) oranje	38,81	1,2	1	38,81	1,2
<b>Totaal LARGE 1250 WAND</b>					<b>6.737,37</b>	<b>542,6</b>
1248/260	Zijsteun vouwbaar/verstelbaar	127,66	8,5	2	255,32	17,0
<b>Totaal LARGE 1250 VRIJSTAAND</b>					<b>6.992,69</b>	<b>559,6</b>

Alleen voor binnengebruik.

Totale maximale belasting met werkvloerbelasting: 16,6 kN | 4,2 kN per wiel

LET OP: Alle prijzen zijn nettoprijzen, geen korting van toepassing.

# LARGE 1350




Bouwvorm 1402131  
2,85 x 1,50 m  
Steigerhoogte 12,70 m

## VRIJSTAAND



## WAND



Werkhoogte		13,50 m
Steigerhoogte		12,70 m
Stahoogte		11,50 m

Artikelnr.	Omschrijving	Prijs €	Gew. kg	Aantal	Totaal €	Totaal kg
1359/200	Zwenkwiel 700 kg ø 200 mm, spindelber. 0.30-0.60 m	73,97	6,8	4	295,88	27,2
1299/008	Standelement alum. 150, 8 sporten met anti-slipprofiel	217,36	13,5	12	2.608,32	162,0
1205/285	Ligger/leuning STANDARD/LARGE	42,58	3,6	26	1107,08	93,6
1208/285	Diagonaal STANDARD/LARGE 8 sporten	46,15	4,1	10	461,50	41,0
1208/295	Diagonaal STANDARD/LARGE 4 sporten	43,23	3,7	2	86,46	7,5
1441/285	Platform STANDARD/LARGE 2 klauwen	209,04	20,0	6	1.254,24	120,0
1442/285	Platform met luik STANDARD/LARGE 2 klauwen	232,90	21,6	6	1.397,40	129,6
1439/285	Kantplank STANDARD/LARGE oranje	33,02	5,6	2	66,04	11,2
1438/144	Kopkantplank COMPACT/LARGE oranje	20,09	2,9	2	40,18	5,8
1248/260	Zijsteun vouwbaar/verstelbaar	127,66	8,5	2	255,32	17,0
4000/001	Borgpen, rood	0,98	0,15	20	19,60	3,0
1300/010	Rolsteiger montagehaak P2 (2 stuks) oranje	38,81	1,2	1	38,81	1,2
<b>Totaal LARGE 1350 WAND</b>					<b>7.630,83</b>	<b>619,1</b>
1248/260	Zijsteun vouwbaar/verstelbaar	127,66	8,5	2	255,32	17,0
<b>Totaal LARGE 1350 VRIJSTAAND</b>					<b>7.886,15</b>	<b>636,1</b>

Alleen voor binnengebruik.

Totale maximale belasting met werkvloerbelasting: 17,4 kN | 4,3 kN per wiel

	<b>Blitz steigersysteem</b>
	<b>Allround steigersysteem</b>
	<b>Accessoires</b>
	<b>Dak- en wand-afscherming</b>
	<b>Ondersteuning</b>
	<b>Eventsystemen</b>
	<b>Rolsteigers</b>
	<b>Ladders en trappen</b>
	<b>Software</b>



[www.layherrolsteigers.com](http://www.layherrolsteigers.com)

Layher b.v.  
Lissenveld 18  
4941 VL Raamsdonksveer, NL

0162-58 68 00  
mail@layher.nl  
www.layher.nl

**Layher**   
Meer mogelijk. Het systeem voor steigers.

**\*LET OP:** Prijzen zijn nettoprijzen, excl. BTW.  
Geen korting van toepassing.  
Prijswijzigingen voorbehouden.

Layher n.v.  
Mouterij 6  
2550 Kontich, B

015/31.03.39  
mail@layher.be  
www.layher.be

DOC0108 04-2024